

# Quelques outils participatifs en ligne

Anne Gueye-Girardet (Fedevaco) et Michaela Büschi (FGC), déc 2020

## Miro

<https://miro.com/>

Cartes mentales en temps réel, intégration de fichiers, vidéos etc

Nombreux modèles prédéfinis ou tableau blanc

Tableaux de taille infinie, lisible par tous, peut être enregistré et ainsi workshop documenté.

150 pers en même temps et marche super bien

On peut cacher une zone, une partie préparée en avance et qui est montrée au fur et à mesure

Tableau de bord préparé en avance (par ex icônes d'ODD (ou est -ce que votre activité se rattache à un ODD) et éléments bloqués pour que tout ne parte pas dans tous les sens.

→ Accès aux participants à quiconque reçoit le lien, donné dans le chat du Zoom (distinction mode view ou moe éditeur).

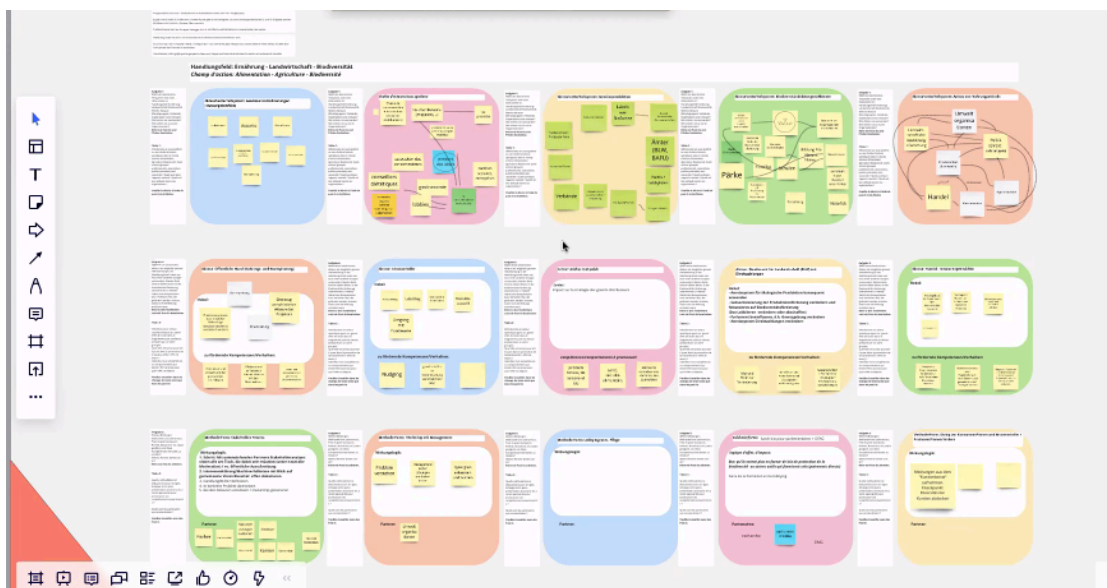
→ Version application et en ligne similaires. gratuite avec 3 boards, 2 tableaux en même temps. Versions payantes dès 8\$/mois Mais comme la taille d'un tableau est infinie, des groupes dans des salles différentes peuvent travailler sur une partie définie du même tableau.

Appli aussi en téléchargement Mac/windows/mobiles

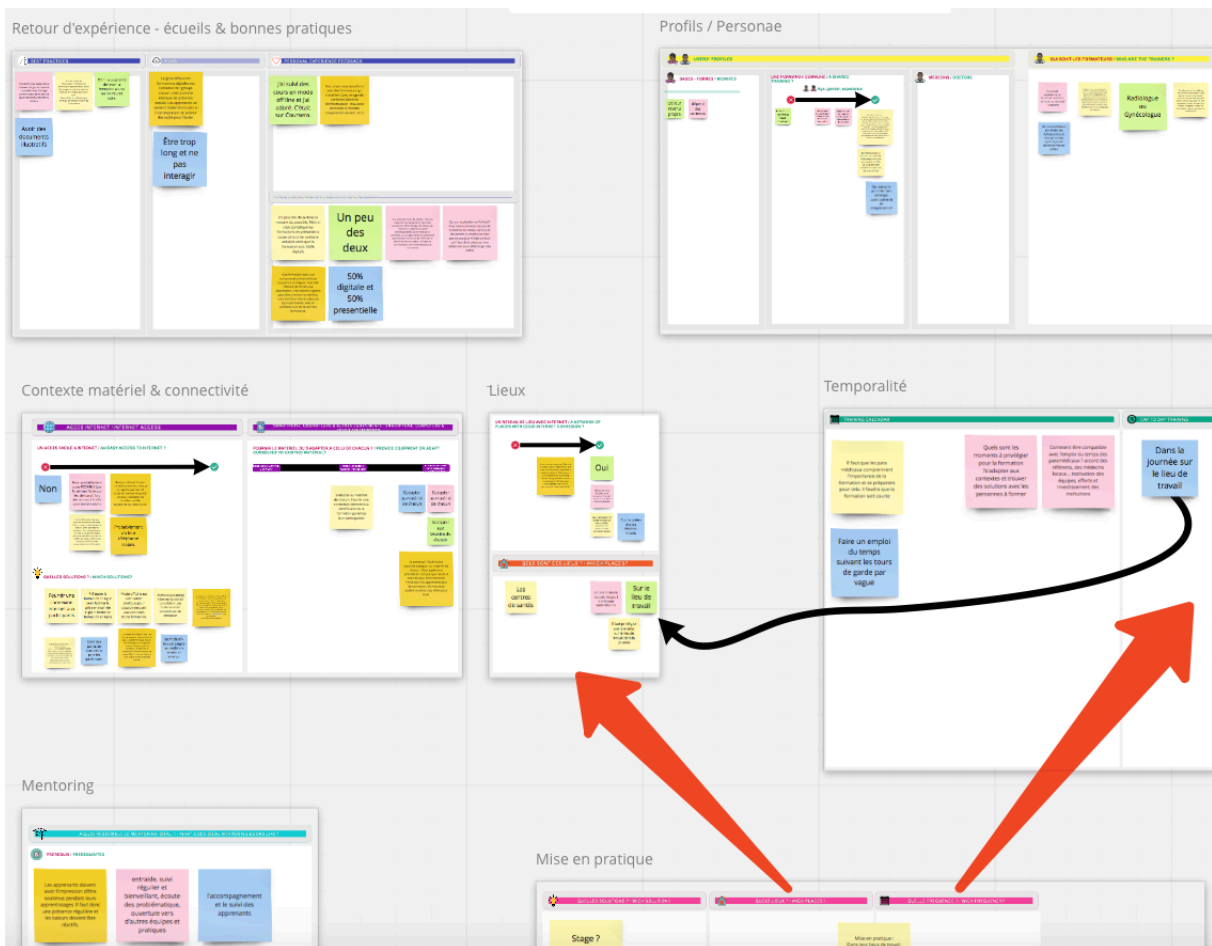
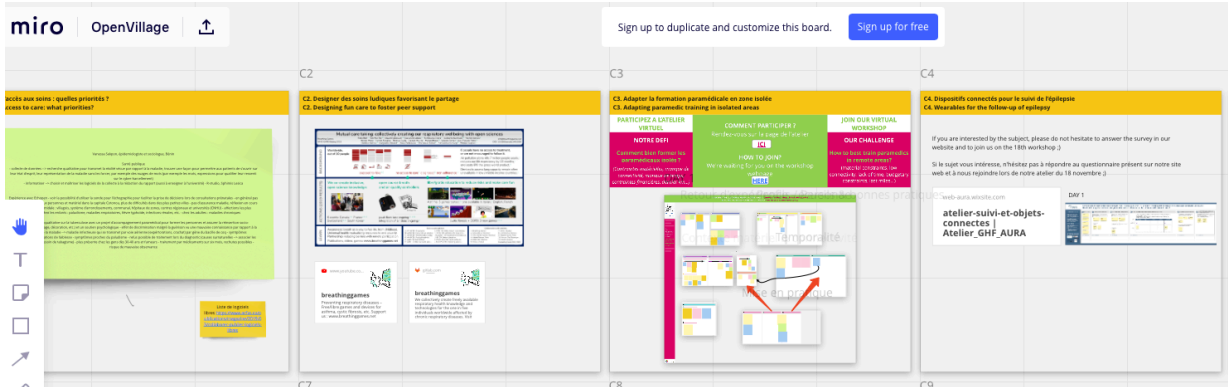
## 2 Exemples :

1) World café en ligne, tableau assez élaboré qui est préparé en avance  
5 groupes contribuent en live dans des sous-groupes Zoom séparés (audio séparé mais un même tableau Miro).

Les tâches données aux participants sont bien décrites : le groupe « rose » commence en haut, après 5 min vous changer au groupe « jaune », etc...



- 2) Open village du Geneva Health Forum :  
 Visualisation des réponses à un sondage de participants, analyse complétée en temps réel par le groupe. Les organisateurs ont lié le tableau miro à un google doc pour détailler les contributions des participants  
 (<https://docs.google.com/document/d/1OvB6QpTQuCIV6dECwS3KiDI2VZY4etST7VG6S0Y6MJA/edit#>).  
[https://miro.com/app/board/o9J\\_lfNvqRY=/](https://miro.com/app/board/o9J_lfNvqRY=/)



## **Mentimeter**

<https://www.mentimeter.com/>

permet de poser questions à l'audience (sondages ; questions ouvertes) puis visualiser les résultats ;

permet de préparer une présentation comme PWP et partager l'écran via zoom, mais en même temps les participants rejoignent Mentimeter pour y contribuer (voter, etc)

Plein de modèles disponibles (actions prioritaires représentées sur 2 axes, quizz,

→ l'outil d'Isango (Edith) notamment pour les nuages de mots (pour se connaître ; takeaways)

Gratuit avec limitation de questions pour un sondage et quizz (2 slides, assez par « enquête ») ; basic à 10\$/mois abo annuel

→ en Mode création en amont de l'atelier ; en mode présentation lors de l'atelier pour le montrer aux participants, qui doivent ouvrir sur une autre page web et entrer Mentimeter.com puis entrer le code donné par l'animateur (en haut de la fenêtre).

## **Google slide**

Equivalent de Powerpoint en ligne /version collaborative

Demande d'avoir un compte gmail pour se connecter/accéder à la présentation.

Possible de paramétrer les accès de ce document collaboratif. Le mode éditeur ou éditrice permet à chacun.e de modifier le document. Possible de télécharger ensuite la présentation.

L'espace virtuel doit être organisé (voir slide /outils de base)

## **MURAL.co :**

<https://www.mural.co>

→ Un outil pro pour des ateliers en lignes participatifs

Canvas, SWOT, méthodes agile, plannings, cartes de stratégie, matrices, conceptualisation, storyboards, roadmaps...

Ce petit outil collaboratif, si simple, a la réponse à toutes vos logiques de [brainstorming](#).

Il ne reste alors qu'à se laisser guider ; et à disposer, seul ou en équipe, les posts-it d'idées sur les bons cadrans proposés.

Version démo gratuite, outil payant PAR UTILISATEUR

Son seul vrai handicap, pour nous, startups notamment : c'est uniquement son coût.

<https://bubbleplan.net/blog/mural-outil-collaboratif-decisionnel/>

Propose des fonctionnalités similaires à Miro

## **Padlet**

[Padlet.com](https://padlet.com)

Dans ses spécificités par rapport à d'autres outils, il permet d'avoir une carte interactive où les participants localisent en temps réel des infos. Le format Timeline est aussi intéressant

→ outil recommandé au sein du groupe km4dev

En mode gratuit : 3 tableaux, ensuite 13CHF/mois

Adresse mail des participants pour accéder au tableau. Différentes options sur ce qu'ils peuvent éditer

## **MINDMUP**

Mindmapping en mode collaboratif en temps réel

Simplement en partageant l'url

<https://outils collaboratifs.com/2013/07/mindmup-outil-de-mind-mapping-collaboratif/>

## **AYOA**

<https://app.ayoa.com/invite>

Mindmapping ou tableaux de tâches en mode collaboratif en temps réel  
Simplement en invitant par mail

## **Pinup**

<https://pinup.com/>

Post-its en temps réel, par simple partage url, gratuit  
Un peu trop trop basique

## **witeboard**

<https://witeboard.com/>

tableau blanc en temps réel, par simple partage url, gratuit  
avec simplement texte et dessin, mais possibilité de prédessiner/écrire canevas de tableaux en avance

## **Ryeboard**

<https://www.ryeboard.com/?ref=producthunt>

On peut ajouter à notre panneau des vidéos, des liens, des to do lists, des drapeaux, dessins, notes, doc .pdf etc comme autant de cartes. Partage par url ou invitation mail, en choisissant mode edit ou seulement view

Taille illimitée du panneau, on peut y naviguer avec un joystick et zoom. Donc pace pour chacun pour contribuer

Gratuit, compte à créer

Nécessite peut-être qqes minutes pour expliquer fonctionnement aux utilisateurs

## **Awwapp.com**

Dessins collectifs, whiteboard. Lien temporaire gratuit. Intéressant pour un brise glace : exemple : dessiner votre météo du jour /votre plus grande qualité

## **Conceptboard**

<https://conceptboard.com>

Version gratuite, limitée.

Dessins collectifs, whiteboard, mur de post-it virtuel. Template téléchargeables.

Beaucoup de possibilités et relativement facile d'utilisation, si le travail de conceptualisation/format du support est fait en avance (prend du temps). Version gratuite limitée

## **Autres outils collaboratifs pour la gestion de projets**

### **FRAMABOARD**

<https://framaboard.org/>

outil gratuit en opensource

de gestion de tâches et de projets en mode collaboratif. Il va vous permettre de gérer des tâches en équipe en mode visuel et en suivant la fameuse méthode Kanban

<https://outilscollaboratifs.com/2018/01/framaboard-la-gestion-de-projets-collaborative-de-lunivers-du-libre/>